



BOXLIFE

DER VARIABLE



NEU

AUCH ERHÄLTlich
ALS SELECTION-MODELL

PLATINUM
Selection




Alle Informationen finden Sie in einer
separaten Broschüre & online unter
knaus.com/boxlife-platinum-selection

EINFACH MEHR FREIHEIT ERLEBEN

Sie wollen einen Reisebegleiter, der genauso flexibel ist wie Sie und Ihnen genau den Raum gibt, den Sie gerade brauchen. Heute zu zweit, morgen ein Roadtrip mit Freunden oder einfach mal alleine raus in die Natur. Sie lieben es, wie einfach sich Ihr Camper Van immer genau an Ihre Bedürfnisse anpassen lässt.

Highlights

- ⊕ Maximale Variabilität durch Vario-Heckkonzept
- ⊕ Unglaubliches Ladevolumen von bis zu 2.350 Litern
- ⊕ Serienmäßige Dieselheizung



600 ME



- ⊕ 4 gurtgesicherte Sitzplätze
- ⊕ 2-6 Schlafplätze
- ⊕ Hub-Einzelbetten im Heck

540 MQ



- ⊕ 4 gurtgesicherte Sitzplätze
- ⊕ 2-6 Schlafplätze
- ⊕ Hub-Querbett im Heck

600 MQ



- ⊕ 4 gurtgesicherte Sitzplätze
- ⊕ 3-7 Schlafplätze
- ⊕ Hub-Querbett im Heck

600 DQ




- ⊕ 4 gurtgesicherte Sitzplätze
- ⊕ 5-7 Schlafplätze
- ⊕ Hub-Querbett im Heck

630 ME



- ⊕ 4 gurtgesicherte Sitzplätze
- ⊕ 3-7 Schlafplätze
- ⊕ Hub-Einzelbetten im Heck

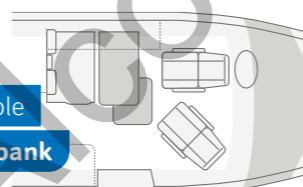


ERFÜLLT ALLE ERWARTUNGEN

Hier sind Lieblingsplätze vorprogrammiert. Geschmackvolles Interieurdesign im Wohnraum kombiniert mit viel Platz und der flexiblen Stauraumlösung im Heck machen den BOXLIFE zum Helden auf jeder Reise.

BOXLIFE 600 ME. Das innovative Vario Heckkonzept ermöglicht die multifunktionale Nutzung als Stau- und Wohnraum zur gleichen Zeit.

Komfortable
Monositzbank



BOXLIFE 600 ME. Der schwebende Dinettentisch bietet nicht nur maximale Beinfreiheit, sondern auch extra viel Platz zum Essen, Arbeiten, Tourenplanen. Zusätzlich lässt sich die Tischplatte sogar ausdrehen.



BOXLIFE 600 ME. Schwenkbare TV-Halterung. So können Sie nicht nur in der Dinette, sondern auch vom Bett aus bequem fernsehen.



BOXLIFE 630 ME. Das große Midi-Heki sorgt für ein helles, lichtdurchflutetes Ambiente. Für extra viel Stauraum sorgen die Ablagen und Stauschränke über dem Fahrerhaus und der Dinette.



Großzügige
Längsküche

BOXLIFE 540 MQ. Die Kompaktküche nutzt den vorhandenen Raum besonders effizient. Der Kompressorkühlschrank ist unten im Küchenblock verbaut und lässt sich dank Doppelanschlag zu beiden Seiten hin öffnen.



Platzsparende
Kompaktküche

BOXLIFE 630 ME. Immer gute Aussichten. In der Längsküche befindet sich der große Kühlschrank neben der Küchenzeile. Große Stauschränke, ein Gewürzregal und die ausklappbare Arbeitsplattenverlängerung machen die Küche im Handumdrehen zum Lieblingsort.

BOXLIFE 630 ME. In der voll ausgestatteten Küche ist jede Menge Platz zum Verstauen, Zubereiten und natürlich zum Genießen. Da wird selbst eine kurze Pause auf der Durchreise zum Hochgenuss für die ganze Familie.




BOXLIFE 630 ME. Schubladen mit Vollauszug. Lassen sich komplett ausziehen & bieten dadurch besonders komfortablen Zugriff.

LOUNGEVARIANTE

Monositzbank 540 MQ, 600 MQ, 600 DQ, 600 ME, 630 ME

KÜCHENVARIANTEN

Kompaktküche 540 MQ, 600 ME
Längsküche 600 MQ, 600 DQ, 630 ME



Gemütliches
Hub-Querbett im Heck

BOXLIFE 540 MQ. Beste Aussicht für erholsame Nächte. Das ist Freiheit, die bewegt: Einfach die Hecktüren öffnen und die Aussicht genießen. Je nach Stauraumbedarf kann das Heckhubbett individuell in der Höhe verstellt werden.



Größzügige
Hub-Einzelbetten im Heck

BOXLIFE 600 ME. Die Einzelbetten laden zu ruhigen Stunden und einem erholsamen Schlaf ein. Dank serienmäßiger Dachhaube genießen Sie freien Blick auf die Sterne.



BOXLIFE 540 MQ. In den Deckenschränken über dem Bett haben Sie jede Menge Platz für Kleidung, Bücher und Kleinkram. LED-Leselampen unter den Schränken sorgen für angenehmes Licht.

MEHR PLATZ FÜR URLAUB

Für spontane Urlaubsabenteuer ist der BOXLIFE jederzeit bereit. Die Hubbetten im Heck können individuell an den Stauraumbedarf angepasst werden. Während im Bad der Platz so effizient genutzt wird, dass Sie ein großartiges Raumgefühl genießen können.



Multifunktionales
Kompaktbad

BOXLIFE 540 MQ. Dank verschiebbarem Spiegel und drehbarer Toilette wird hier jeder Zentimeter perfekt genutzt.

Exklusives
Raumbad



BOXLIFE 630 ME. Dank der Verlagerung der Duschkabine in den Durchgang kann das Badezimmer effizient aufgebaut werden. So bietet das Raumbad maximale Bewegungsfreiheit.

BOXLIFE 600 ME. Außeneinsatz für die Sauberkeit. Die Duschbrause lässt sich besonders weit ausziehen, sodass sie auch im Außenbereich nutzbar ist.



BETTENVARIANTEN

- 2-6 Schlafplätze 540 MQ, 600 ME
- 3-7 Schlafplätze 600 MQ, 630 ME
- 5-7 Schlafplätze 600 DQ

BADVARIANTE

- Kompaktbad* 540 MQ, 600 MQ, 600 DQ, 600 ME, 630 ME

*Raumbad optional möglich



SO SIND SIE MAXIMAL FLEXIBEL

Holen Sie mehr aus Ihrem Camper Van raus, indem Sie mehr reinpacken: Das gibt's nur im BOXLIFE. Wenn Sie sich für einen BOXLIFE entscheiden, entscheiden Sie sich für die größte Variabilität, die ein Camper Van zu bieten hat.

OPTIONALE AUSSTATTUNG

Zusätzliches Bettelement: Das Zusatzbett wird unter dem Heckhubbett angebracht, lässt sich flexibel herausnehmen und dank geteiltem Lattenrost individuell nutzen. So entstehen 4 weitere Nutzungsvarianten.

SERIENAUSSTATTUNG

Angekommen mit 2 Schlafplätzen. Das doppelte Heckhubbett können Sie auf Ihre individuell wählbare Schlafhöhe hoch- & runterfahren. Der zur Verfügung stehende Heckstauraum ergibt sich aus der Position des Hubbettes.

Unterwegs mit maximalem Stauraum. Im BOXLIFE ist serienmäßig eine Dieselheizung unter der Sitzbank verbaut. Für die gesicherte Gasversorgung reicht somit eine 2,7 L Gasflasche, die platzsparend im Heck neben dem Wassertank sitzt. Dadurch kann hier fast die gesamte Fahrzeugbreite als flexibler Stauraum genutzt werden.

Das serienmäßige Heckhubbett kann auf verschiedenen Höhen genutzt und durch weitere Optionen auf Ihre individuellen Anforderungen angepasst werden.

BOXLIFE 630 ME. Sie nehmen Ihre E-Bikes mit? Dann sind die optionalen Steckdosen ein absolutes Must-Have für Sie.



BOXLIFE 600 MQ. Jeder BOXLIFE ist mit einem Heckhubbett mit 2-Lagen-Kaltschaummatratzen ausgestattet.



Option Couch. Der hintere Lattenrost kann einfach hochgeklappt werden. So erhalten Sie eine Couch mit einzigartigem Ausblick.



Option Doppelbett quer. Bietet zwei zusätzliche Schlafplätze & Stauraumnutzung für bis zu ein Fahrrad und weiteres Gepäck.



Option Einzelbett quer. Bietet einen zusätzlichen Schlafplatz & Stauraumnutzung für bis zu 2 Fahrräder & weiteres Gepäck.



Option Doppelbett längs. Bei Grundrissen mit Heckhubbett längs kann auch das untere Zusatzbett als großzügiges Doppelbett mit Längs-Schlafplätzen bei Mindeststauraum genutzt werden.